
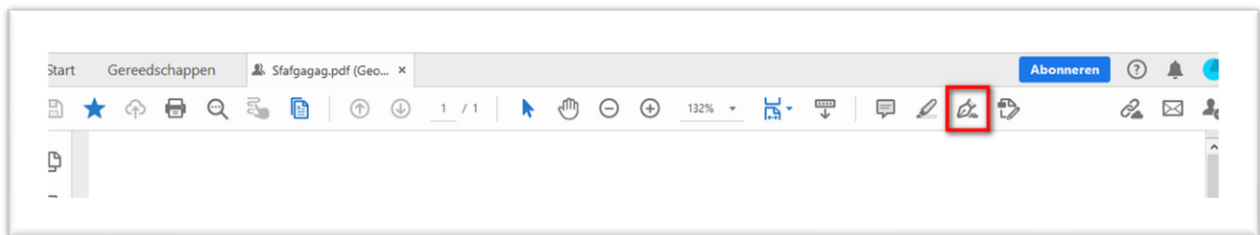
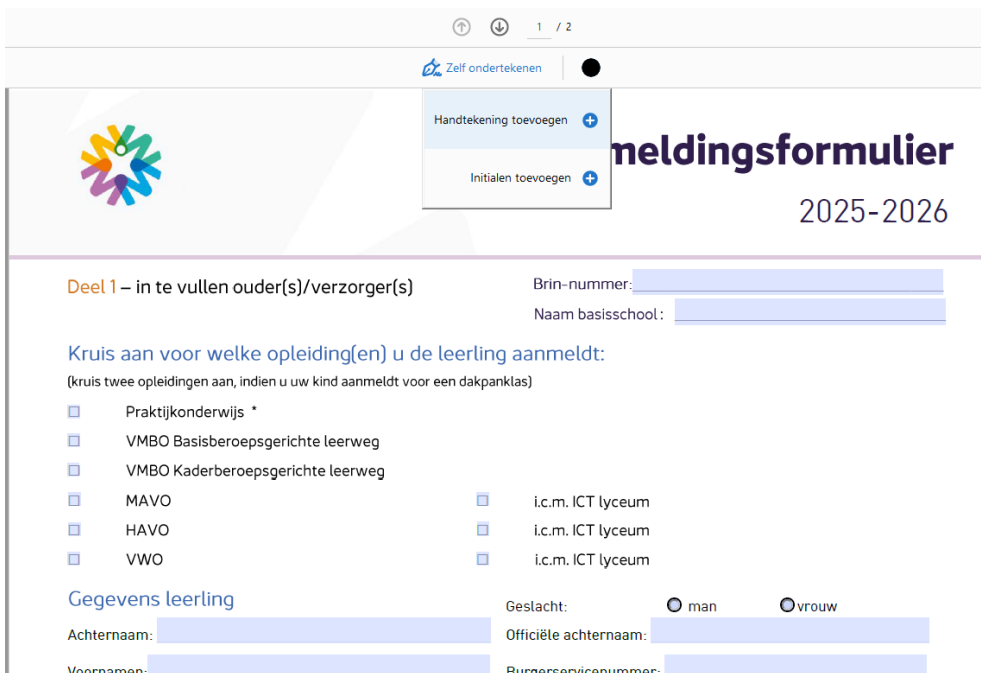


Als u een PDF-document of een formulier wilt ondertekenen, kunt u uw handtekening typen of tekenen, of een afbeelding van uw handgeschreven handtekening invoegen. U kunt ook tekst toevoegen, zoals uw naam, bedrijf, functie of datum. Wanneer u het document opslaat, worden de handtekening en de tekst onderdeel van de PDF.

- Open het PDF-document of het formulier dat u wilt ondertekenen.
- Klik op het ondertekeningspictogram  in de werkbalk.



- Klik vervolgens op Handtekening toevoegen:



Zelf ondertekenen

- Handtekening toevoegen +
- Initialen toevoegen +

Aanmeldingsformulier

2025-2026

Deel 1 – in te vullen ouder(s)/verzorger(s)

Brin-nummer:

Naam basisschool:

Kruis aan voor welke opleiding(en) u de leerling aanmeldt:
(kruis twee opleidingen aan, indien u uw kind aanmeldt voor een dakpanklas)

<input type="checkbox"/> Praktijkonderwijs *	<input type="checkbox"/> i.c.m. ICT lyceum
<input type="checkbox"/> VMBO Basisberoepsgerichte leerweg	<input type="checkbox"/> i.c.m. ICT lyceum
<input type="checkbox"/> VMBO Kaderberoepsgerichte leerweg	<input type="checkbox"/> i.c.m. ICT lyceum
<input type="checkbox"/> MAVO	
<input type="checkbox"/> HAVO	
<input type="checkbox"/> VWO	

Gegevens leerling

Achternaam: Geslacht: man vrouw

Voornamen: Officiële achternaam:

Burgerservicenummer:


U krijgt nu drie opties te zien:



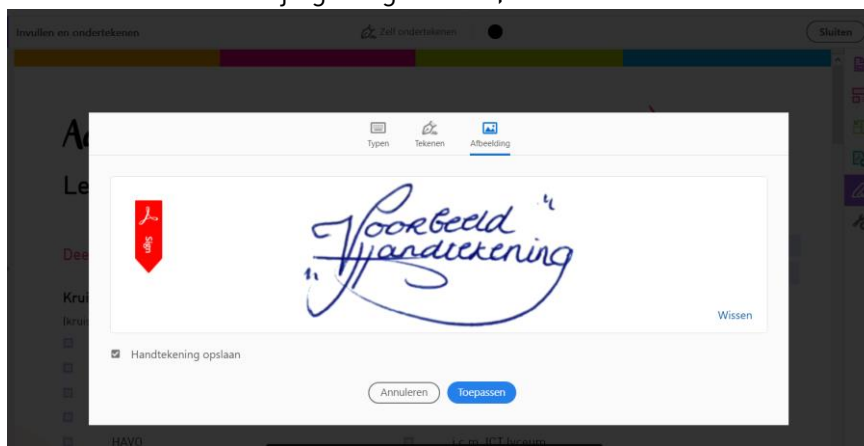
U kunt ervoor kiezen uw naam te typen, te tekenen met uw muis of een afbeelding te uploaden. Ons voorkeur gaat uit naar ondertekening middels een afbeelding.

Een PDF ondertekenen

- Hiervoor schrijft u uw handtekening op een wit blad met een blauwe pen.



- Maak een scan of foto van uw handtekening en sla deze op. Zorg ervoor dat u alleen uw handtekening uitknipt en opslaat (zonder andere achtergronden).
- Kies de optie Afbeelding en selecteer uw bestand.
- Controleer of het vakje goed gevuld is, alleen met uw handtekening:



- Klik op **Toepassen**
- U ziet nu in uw cursor uw handtekening, als stempel.

Ondertekening

	<input type="checkbox"/> ouder/verzorger/voogd 1	<input type="checkbox"/> ouder/verzorger/voogd 2
Plaats en datum:	<input type="text"/>	<input type="text"/>
Naam:	<input type="text"/>	<input type="text"/>
Handtekening:	<input type="text"/>	<input type="text"/>



- Ga in uw formulier naar het vakje dat u wenst te ondertekenen klik hierop met uw muisknop.
- Sla uw ondertekend formulier op.